

# 入試当日のスクールバス発車時間

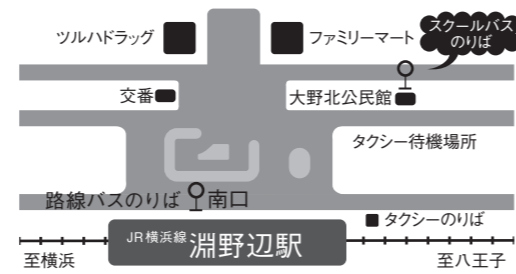
## 淵野辺駅発

和泉短期大学行き

JR横浜線淵野辺駅下車南口出口より  
徒歩1分のスクールバス乗り場から発車。  
所要時間約10分(無料)

学校推薦型選抜 (指定校推薦)	8:30・9:00
学校推薦型選抜 (卒業生・在学生家族推薦) (キリスト者推薦)	11/7 ㊦
学校推薦型選抜 (公募推薦) (専門高校推薦)	12:30
2021/ 2/2 ㊦	一般選抜 9:00

### ■ 淵野辺駅(南口)からのスクールバス



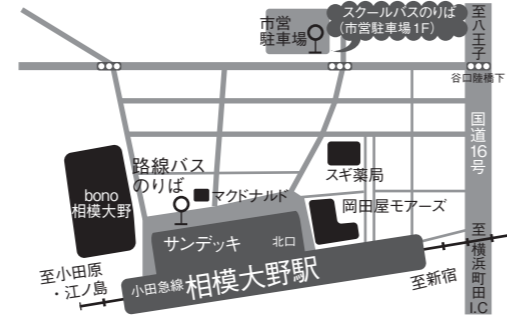
## 相模大野駅発

和泉短期大学行き

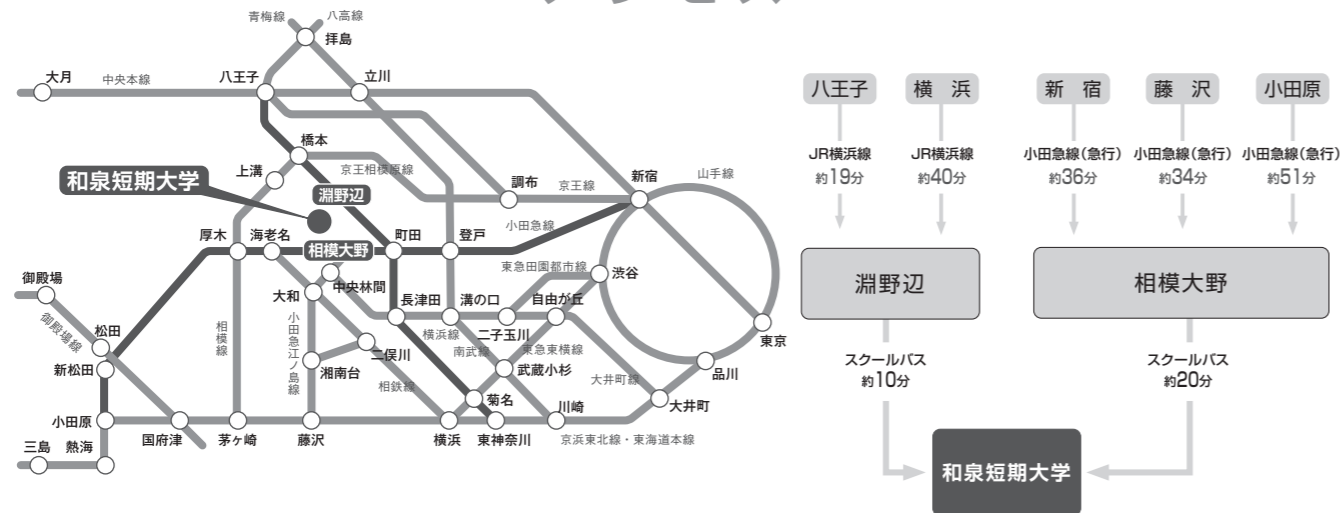
小田急線相模大野駅下車北口出口より  
徒歩5分のスクールバス乗り場から発車。  
所要時間約20分(無料)

学校推薦型選抜 (指定校推薦)	8:50
学校推薦型選抜 (卒業生・在学生家族推薦) (キリスト者推薦)	11/7 ㊦
学校推薦型選抜 (公募推薦) (専門高校推薦)	12:15
2021/ 2/2 ㊦	一般選抜 8:50

### ■ 相模大野駅(北口)からのスクールバス



## ACCESS アクセス



〒252-5222 神奈川県相模原市中央区青葉2-2-1

TEL.042-754-1133(広報渉外ユニット)

URL●<http://www.izumi-c.ac.jp>

Mail●[info@izumi-c.ac.jp](mailto:info@izumi-c.ac.jp)



学校法人

**和泉短期大学**

児童福祉学科  
専攻科 介護福祉専攻

和泉短期大学

# 募集要項

2021年度  
入学者向け受験ガイド

児童福祉学科  
専攻科 介護福祉専攻

## INDEX

募集人員/資格・免許	1
建学の精神	1
総合型選抜	3
学校推薦型選抜(公募推薦)	7
学校推薦型選抜(専門高校推薦)	8
学校推薦型選抜(キリスト者推薦)	9
学校推薦型選抜(卒業生・在学生家族推薦)	10
社会人特別選抜	11
一般選抜	12
専攻科 介護福祉専攻 一般選抜	13
2020年度入試結果/学納金	14

# 和泉短期大学

## 建学の精神

「キリスト教信仰に基づく教育と人格形成」

## スクールモットー

「愛と奉仕」  
あなたがたの光を人々の前で輝かしなさい。(聖書：マタイによる福音書第5章 16節)

## アドミッションポリシー (入学者受入れ方針)

### 【和泉短期大学が求める学生像】

和泉短期大学は、保育・福祉専門職として必要な専門的知識・技能・価値を修得し、建学の精神にもとづく愛と奉仕をもって、すべての人々が共に生きる社会の実現に貢献したいと考える人を求めています。

### 【入学希望者に期待される学習経験：児童福祉学科】

1. 高校内での保育・福祉に関する学び・経験（総合的な学習の時間、家庭科や社会科等における保育・福祉に関連する学び）の機会を得ること。
2. 保育・福祉現場等でのボランティアを積極的に経験すること。
3. 自己表現とコミュニケーションのスキル（聴く、話す、書く等）を修得すること。

### 【入学希望者に期待される学習経験：専攻科介護福祉専攻】

1. 社会福祉に関する科目の学びに力を入れて取り組むこと。
2. 高齢者施設、障がい児・者施設等でのボランティアを積極的に経験すること。
3. 対人援助に関する科目での、自己表現とコミュニケーションのスキル（傾聴、共感等）に関する学びに力を入れて取り組むこと。

## 児童福祉学科 (2年制)

### ■ 取得可能な資格・免許

必要な単位を履修すれば、下記の資格・免許が取得できます。

- 保育士資格 (国家資格)
- 幼稚園教諭二種免許
- 社会福祉主事任用資格
- おもちゃインストラクター資格(任意)

### ■ 募集人員・入試の主な特徴・出願資格 250名(共学)

※入学手続後は、本学の入学前教育プログラムへの参加が求められます。

入試の種類	募集人員	主な特徴	主な出願資格				
			高校3年生 2021年3月 卒業見込みの者	既に高等学校を卒業した方 高等学校卒業後 5年以内 または 2021年4月1日 時点で24歳未満の者	高等学校卒業後 6年目以降 または 2021年4月1日 時点で24歳以上の者	高等学校の 調査書全体の 評定平均値	推薦の有無 高等学校 または 所属教会の推薦
総合型選抜	110名	本学を第一志望とする方が対象です。	○	○	○		
学校推薦型選抜(指定校推薦)	90名	本学が指定した高校から基準に合った生徒を推薦していただく推薦入試制度です。	在学する高等学校にお問い合わせください				
学校推薦型選抜(公募推薦)	15名	本学を第一志望とし、本学が定める条件に基づき、高等学校長が推薦した方が対象です。	○	○	×	3.0以上	卒業(卒業見込) 高等学校長の推薦
学校推薦型選抜(専門高校推薦)		本学を第一志望とし、職業教育を主とする学科および総合学科で学んだ方が対象です。	○	○	×	3.0以上	卒業(卒業見込) 高等学校長の推薦
学校推薦型選抜(キリスト者推薦)	5名	本学を第一志望とし、キリスト者(洗礼を受けている方・幼児洗礼も可)が対象です。	○	○	×	3.0以上	所属教会の牧師の推薦
学校推薦型選抜(卒業生・在学生家族推薦)	15名	本学を第一志望とし、本学卒業生および在学生の子または姉妹兄弟である方が対象です。	○	○	×	3.0以上	卒業(卒業見込) 高等学校長の推薦
社会人特別選抜	5名	社会人のための特別入学枠です。	×	×	○		
一般選抜	10名	評定平均値や年齢等による制限が無く、多くの方が出願の対象となります。	○	○	○		

## 専攻科介護福祉専攻

### ■ 取得可能な資格・免許

必要な単位を履修すれば、下記の資格・免許が取得できます。

- 介護福祉士国家試験受験資格

### 入試の種類・内容・出願資格 20名(共学)

入試の種類	入試内容	出願資格
一般入試	文章表現(作文)、 個人面接、 書類審査	1. 厚生労働大臣の指定した保育士養成施設を卒業 または2021年3月卒業見込で、保育士資格 を取得済み、または取得見込の者。 2. 本学の建学の精神(キリスト教信仰に基づく教 育と人格形成)を尊重する者。

※和泉短期大学卒業生は文章表現(作文)が免除されます。

### ■出願上の注意

- ※一旦受理した書類と入学検定料は一切返却いたしません。
- ※出願時に健康診断書を提出する必要はありません。ただし、身体に障がいがあり、受験上または就学にあたり留意する必要がある場合は、出願の前に相談してください。
- ※学校教育法施行規則第150条第1号から第5号に該当しない場合は、出願の前に相談してください。
- ※本学の入学試験を複数回受験する場合は、入学検定料を減免する制度が適用されます。この制度を利用する場合は本学まで必ずお問い合わせのうえ、志願票・受験票の送付を受けてください。

# 総合型選抜

総合型選抜は、総合的・多面的に評価します。本学で学びたいという強い意志を持ち、卒業後に保育・福祉の現場での活躍が期待できる方を積極的に迎え入れるための入試制度です。準備し、自信をもってあなたらしさをアピールしてください。

## 出願資格

1. 高等学校（中等教育学校の後期課程を含む）卒業、または2021年3月高等学校卒業または2021年卒業見込の者、および高等学校を卒業した者と同等以上の学力があると認められる者。
2. 本学を第一志望とする者。
3. 本学の建学の精神（キリスト教信仰に基づく教育と人格形成）を尊重する者。
4. 向上心があり、児童福祉・保育・幼児教育に携わる意志のある者。
5. 自らの、これまでの学びや経験についての振り返りと、将来の展望を踏まえて、本学での積極的な修学を目指す意志のある者。

## 総合型選抜を受けよう

### タイプ別【事前提出書類・選考内容・対象】


4つのコース	事前提出書類	選考内容	対象
プレゼンテーションコース	エントリーシート プレゼンテーションレポート (プレゼンテーション概要)	プレゼンテーション(約10分) 対話(約15分)	とくに対象を限定しない。
授業参加コース	エントリーシート 授業参加レポート ※7月・8月オープンキャンパス時に特別授業を受講する	対話(約15分)	
保育・福祉コース	エントリーシート 保育・福祉レポート	対話(約15分)	高校で保育福祉に関する科目を学んだ者、保育福祉に関する活動 <sup>※</sup> (校内・校外)を行った者 ※実習・インターンシップ、総合的な学習、ボランティア等
キリスト者コース	エントリーシート キリスト教レポート 所見書 (高校宗教主任・チャプレンまたは教会牧師・司祭等)	対話(約15分)	キリスト者およびキリスト教に理解を有する者(未信徒含む) ※キリスト教主義学校および教会については「キリスト教年鑑2020(キリスト教新聞社刊)」に掲載されているものに限る。 キリスト教主義学校出身者や教会に通う方

# 総合型選抜

## 予約

予約開始は、5/1(金)より本学Webサイトにて受け付けます。  
※事前に総合型選抜について説明を受けてください。※予約は、エントリーではありません。

予約メール送信



Webサイトより総合型選抜予約ページへ進む

予約フォームに従いご希望の面談日を選択して予約をしてください。  
PC・スマホ共に可

予約完了



予約受付メールが返信されます。

【予約受付メールが届かない場合】  
迷惑メールフォルダに振り分けられていないか確認し、届いていない場合は以下の方法にて再度お申し込みください。

- メールの受信設定確認  
受信可能な状態に設定し、再度申し込みをしてください。
- アドレスを変更する  
Gmail、Yahoo!メールなどのフリーアカウントを使用し、再度申し込みをしてください。
- 予約受付メールが届かない場合は本学にお問い合わせください。

## エントリーシート提出

5ページ(総合型選抜日程)より、面談日を選択してエントリーシートを提出期間締切日までに提出してください。

### エントリー方法

本学指定の封筒または任意(市販)の封筒を使用し、簡易書留にて郵送。  
エントリーシートは、Webサイトからダウンロード、もしくはオープンキャンパス、学校見学等にて入手してください。

郵送先	〒252-5222 相模原市中央区青葉2-2-1 和泉短期大学 広報渉外ユニット宛 「総合型選抜エントリーシート在中」と記載
-----	--

〈面談日の確認について〉メールおよびハガキにてお知らせします。

## 選考内容面談

[プレゼンテーションコース]  
・プレゼンテーション・レポート(事前提出)  
・プレゼンテーション(約10分)  
・対話(約15分)

[保育・福祉コース]  
・保育福祉レポート(事前提出)  
・対話(約15分)

[授業参加コース]  
・特別授業(50分)  
・授業参加レポート(事前提出)  
・対話(約15分)  
※7月・8月オープンキャンパス時の特別授業を受講する

[キリスト者コース]  
・キリスト教レポート(事前提出)  
・所見書(事前提出)  
(高校宗教主任、チャプレンまたは教会牧師・司祭等)  
・対話(約15分)

## 結果通知

結果は、本人および高等学校に郵送します。  
また、Webサイトにて結果を確認できます。

## 出願

- 検定料、調査書は出願時に必要です。
- 出願許可者は出願期間内に必要書類を提出し、調査書の内容と対話等の結果を踏まえ合否判定を行います。
- 他校との併願はできません。
- 出願期間内に提出された方は合格となります。

## 合格発表

- 合格証と入学手続き書類を郵送します。
- 入学手続き締切日までに手続きを完了してください。

## 面談申込をしよう(下記の面談日の中から1つ選択)

**総合型選抜日程** エントリーシートの郵送は必着、窓口は16時までです。予約を申し込まなくてもエントリーすることができます。

	Ⅰ期			Ⅱ期	
	9月①	9月②	9月③	10月①	10月②
予約期限	8/31(月)	8/31(月)	8/31(月)	8/31(月)	8/31(月)
エントリーシート提出期間	2020/9/1(火)～9/4(金)	2020/9/1(火)～9/12(土)	2020/9/1(火)～9/19(土)	2020/9/28(月)～10/10(土)	2020/9/28(月)～10/17(土)
面談日	9/12(土)	9/19(土)	9/26(土)	10/17(土)	10/24(土)
結果通知日	9/15(火)	9/22(火)	9/29(火)	10/20(火)	10/27(火)
出願期間	10/1(木)～10/9(金)			10/22(木)～10/30(金)	10/28(水)～11/2(月)
合格発表	11/2(月)			11/2(月)	11/4(水)
入学手続期間	11/4(水)～11/18(水)			11/4(水)～11/18(水)	11/5(木)～11/19(木)

	Ⅲ期		Ⅳ期
	11月①	11月②	12月
予約期限	9/30(水)	9/30(水)	10/31(土)
エントリーシート提出期間	2020/10/26(月)～10/30(金)	2020/10/26(月)～11/21(土)	2020/11/30(月)～12/5(土)
面談日	11/7(土)	11/28(土)	12/12(土)
結果通知日	11/8(日)	12/1(火)	12/15(火)
出願期間	11/9(月)～11/16(月)	12/3(木)～12/7(月)	12/16(水)～12/21(月)
合格発表	11/18(水)	12/9(水)	12/23(水)
入学手続期間	11/19(木)～12/3(木)	12/10(木)～12/21(月)	12/24(木)～1/8(金)

	Ⅴ期		
	1月	2月	3月
予約期限	11/30(月)	12/31(木)	1/31(日)
エントリーシート提出期間	2020/12/14(月)～2021/1/8(金) ※但し12/25(金)～1/5(火)の期間を除く	2021/1/18(月)～2/10(水)	2021/2/4(木)～2/24(水)
面談日	1/16(土)	2/17(水)	3/1(月)
結果通知日	1/19(火)	2/18(木)	3/3(水)
出願期間	1/20(水)～1/25(月)	2/19(金)～2/24(水)	3/4(木)～3/10(水)
合格発表	1/27(水)	2/26(金)	3/12(金)
入学手続期間	1/28(木)～2/12(金)	3/1(月)～3/8(月)	3/15(月)～3/19(金)

※総合型選抜は2回まで受験することができます。不許可時に交付したアドバイスをもとに、再チャレンジしてください。

## オープンキャンパス、ミニオープンキャンパス、ナイトミニオープンキャンパス日程

### オープンキャンパスなどで必要な情報を得よう

オープンキャンパス			ミニオープンキャンパス (少人数制)		
	2020年度	時間		2020年度	時間
第1回	4月18日(土)	13:00～15:30	第1回	5月9日(土)	10:00～12:00
第2回	5月24日(日)	13:00～15:30	第2回	6月6日(土)	10:00～12:00
第3回	6月14日(日)	13:00～15:30	第3回	7月11日(土)	10:00～12:00
第4回	7月19日(日)	13:00～15:30	第4回	7月25日(土)	10:00～12:00
第5回	8月1日(土)	10:30～14:00	第5回	9月5日(土)	10:00～12:00
第6回	8月22日(土)	13:00～15:30	第6回	10月10日(土)	10:00～12:00
第7回	3月27日(土)	13:00～15:30	第7回	11月1日(日)	10:00～12:00
			第8回	11月21日(土)	10:00～12:00
			第9回	12月5日(土)	14:00～16:00
			第10回	1月23日(土)	14:00～16:00

### ナイト・ミニオープンキャンパス (部活、土日忙しい方)

第1回	6月24日(水)	17:30～19:30
第2回	9月16日(水)	17:30～19:30
第3回	9月23日(水)	17:30～19:30

**【学校見学】**  
月曜日から土曜日9時～17時  
事前にお電話にてお申し込みください。  
☎042-754-1133 広報渉外ユニット

## 出願手続

### 出願手続Ⅰ期・Ⅱ期・Ⅲ期・Ⅳ期・Ⅴ期共通

出願許可通知を受領後、本学所定の出願用封筒(青色)を使用し、配達証明郵便で本学に送付してください。

**出願方法** 受付は原則として郵送とします。

- 出願書類**
- a 入学志願票(所定用紙)
  - b 出身高等学校の調査書 3か月以内発行のもの
  - c 合否通知のための返信用封筒(所定封筒) ※住所・氏名を明記し、430円分の切手を貼付してください。
  - d 入学検定料 30,000円 ※入学検定料の納付につきましては、出願期間内に振り込んでください。

### ●入学志願票記入上の注意

- ①「入学志願票」(A票)、振込依頼書(B票)、入学検定料領収書(C票)は切り離さずに、太枠内の必要事項をすべて記入してください。
- ②A票の写真欄に注意事項に従い、本人の写真を貼付してください。
- ③記入にあたっては、黒インクか黒のボールペンを使用してください。

### ●入学検定料納入方法

- ①A票・B票・C票は切り離さずに必要事項を記入し、銀行窓口へ持参して入学検定料を振り込んでください。  
※銀行振込は最寄りの金融機関(銀行、信用金庫等)から振り込めます。  
なお、現金、為替等による直接納入は一切受け付けません。  
※入学検定料は、必ず窓口で振り込んでください(自動振込機では収納印が押印されません)。
- ②入学検定料振り込み後、A票とC票を受け取り、①と③に収納印が押印されているかを確認してください。
- ③C票を手元に保管し、A票を他の書類と共に出願封筒に入れてください。

●出願期間内に出願手続をされた方は合格となります。合格通知と入学手続書類を送付します。

## 入学手続

日程は左記5ページをご確認ください。

- ①合格者に合格通知と入学手続書類を郵送します。
- ②入学手続時学納金(833,000円)は、所定の振込用紙で入学手続期間内に、最寄りの銀行から振り込んでください。  
本学の窓口では一切受け付けません。
- ③入学手続時必要書類は、指定された締め切り日までに、書類を揃えて本学に郵送してください。
- ④入学手続期間中に手続をしない方は、入学を辞退したものとみなし、合格を取り消します。
- ⑤入学手続後は、本学の入学前教育プログラムに参加してください。

# 学校推薦型選抜(公募推薦)

## 1 出願資格

- 1) 2021年3月高等学校(中等教育学校の後期課程を含む)卒業見込の者、および高等学校卒業5年以内、または高等学校を卒業した者と同等以上の学力があると認められる者で2021年4月1日の時点で24歳未満の者。  
2) 高等学校の調査書全体の評定平均値が3.0以上の者。  
3) 本学を第一志望とする者。
- 2) 1) 本学の建学の精神(キリスト教信仰に基づく教育と人格形成)を尊重する者。  
2) 向学心があり、児童福祉・保育・幼児教育に携わる意志のある者。
- 3) 上記の条件に基づき、卒業(卒業見込)高等学校長が適当と認め推薦した者。

## 2 出願期間

選考日  
選考方法  
時間割  
会場

出願期間	選考日	選考方法	時間割	会場
2020/11/1(日)～ 11/5(木) (郵送は11/4(水)消印有効 窓口は11/5(木)16時まで)	11/7(土)	文章表現(作文)、個人面接、書類審査(高等学校長推薦書、調査書)の総合評価	・オリエンテーション 13:15～13:25 ・文章表現(作文)60分 13:25～14:25 ・個人面接(15分) 14:35～ ※面接は受験番号順に行い、終了次第お帰りをいただきます。	本学

## 3 出願手続

※学校推薦型選抜(公募推薦)受験希望の方は、本学にお問い合わせください。  
専用出願書類一式をお送りします。

本学所定の出願用封筒(青色)を用い、郵便局窓口で配達証明郵便で送付してください。  
本人宛に「郵便配達証明書」が届きます。

**出願方法** 受付は原則として郵送とします。

**出願書類** **a** 入学志願票・受験票(所定用紙)

- b** 出身高等学校の調査書 3か月以内発行のもの
- c** 出身高等学校長の推薦書(所定用紙) 3か月以内発行のもの
- d** 合否通知のための返信用封筒(所定封筒) ※住所・氏名を明記し、430円分の切手を貼付してください。
- e** 入学検定料 30,000円 ※入学検定料の納付につきましては、出願期間内に振り込んでください。

### ●入学志願票記入上の注意

- ①「入学志願票・受験票(ハガキ)」「(A票)、振込依頼書(B票)、入学検定料領収書(C票)」は切り離さずに、太枠内の必要事項をすべて記入してください。
- ② A票の写真欄に注意事項に従い、本人の写真を貼付してください。
- ③ A票の受験票(ハガキ)に宛先を記入し、切手を貼付してください(窓口受付の場合は切手不要です)。
- ④ 記入にあたっては、黒インクか黒のボールペンを使用してください。

### ●入学検定料納入方法

- ① A票・B票・C票は切り離さずに必要事項を記入し、銀行窓口へ持参して入学検定料を振り込んでください。  
※銀行振込は最寄の金融機関(銀行、信用金庫等)から振り込みます。なお、現金、為替等による直接納入は一切受け付けません。  
※入学検定料は、必ず窓口で振り込んでください(自動振込機では収納印が押印されません)。  
※入学検定料の振込期間:2020年10月26日(月)～11月2日(月)
- ② 入学検定料振り込み後、A票とC票を受け取り、①と③に収納印が押印されているかを確認してください。
- ③ C票を手元に保管し、A票を他の書類と共に出願封筒に入れてください。

## 4 合否通知発送

12/1(火)

## 5 入学手続

12/2(水)～  
12/11(金)

選考結果は合否にかかわらず、高等学校長および本人宛に郵便で通知します。

※地域によっては若干遅れる場合があります。  
※合否発表に関する問い合わせには一切応じません。

- ① 合格者に合格通知と入学手続書類を郵送します。
- ② 入学手続時学納金(833,000円)は、所定の振込用紙で入学手続期間内に、最寄りの銀行から振り込んでください。  
本学窓口では一切受け付けません。
- ③ 入学手続時必要書類は、指定された締め切り日までに、書類を揃えて本学に郵送してください。
- ④ 入学手続期間中に手続をしない方は、入学を辞退したものとみなし、合格を取り消します。
- ⑤ 入学手続後は、本学の入学前教育プログラムに参加してください。

# 学校推薦型選抜(専門高校推薦)

## 1 出願資格

- 1) 職業教育を主とする学科または総合学科で学んだ者。  
2) 2021年3月高等学校(中等教育学校の後期課程を含む)卒業見込の者、および高等学校卒業5年以内、または高等学校を卒業した者と同等以上の学力があると認められる者で2021年4月1日の時点で24歳未満の者。  
2) 高等学校の調査書全体の評定平均値が3.0以上の者。  
3) 本学を第一志望とする者。
- 2) 1) 本学の建学の精神(キリスト教信仰に基づく教育と人格形成)を尊重する者。  
2) 向学心があり、児童福祉・保育・幼児教育に携わる意志のある者。
- 3) 上記の条件に基づき、卒業(卒業見込)高等学校長が適当と認め推薦した者。

## 2 出願期間

選考日  
選考方法  
時間割  
会場

出願期間	選考日	選考方法	時間割	会場
2020/11/1(日)～ 11/5(木) (郵送は11/4(水)消印有効 窓口は11/5(木)16時まで)	11/7(土)	文章表現(作文)、個人面接、書類審査(高等学校長推薦書、調査書、専門高校学修調査書)の総合評価	・オリエンテーション 13:15～13:25 ・文章表現(作文)60分 13:25～14:25 ・個人面接(15分) 14:35～ ※面接は受験番号順に行い、終了次第お帰りをいただきます。	本学

## 3 出願手続

※学校推薦型選抜(専門高校推薦)受験希望の方は、本学にお問い合わせください。  
専用出願書類一式をお送りします。

本学所定の出願用封筒(青色)を用い、郵便局窓口で配達証明郵便で送付してください。  
本人宛に「郵便配達証明書」が届きます。

**出願方法** 受付は原則として郵送とします。

**出願書類** **a** 入学志願票・受験票(所定用紙)

- b** 出身高等学校の調査書 3か月以内発行のもの
- c** 出身高等学校長の推薦書(所定用紙) 3か月以内発行のもの
- d** 専門高校学修調査書
- e** 合否通知のための返信用封筒(所定封筒) ※住所・氏名を明記し、430円分の切手を貼付してください。
- f** 入学検定料 30,000円 ※入学検定料の納付につきましては、出願期間内に振り込んでください。

### ●入学志願票記入上の注意

- ①「入学志願票・受験票(ハガキ)」「(A票)、振込依頼書(B票)、入学検定料領収書(C票)」は切り離さずに、太枠内の必要事項をすべて記入してください。
- ② A票の写真欄に注意事項に従い、本人の写真を貼付してください。
- ③ A票の受験票(ハガキ)に宛先を記入し、切手を貼付してください(窓口受付の場合は切手不要です)。
- ④ 記入にあたっては、黒インクか黒のボールペンを使用してください。

### ●入学検定料納入方法

- ① A票・B票・C票は切り離さずに必要事項を記入し、銀行窓口へ持参して入学検定料を振り込んでください。  
※銀行振込は最寄の金融機関(銀行、信用金庫等)から振り込みます。なお、現金、為替等による直接納入は一切受け付けません。  
※入学検定料は、必ず窓口で振り込んでください(自動振込機では収納印が押印されません)。  
※入学検定料の振込期間:2020年10月26日(月)～11月2日(月)
- ② 入学検定料振り込み後、A票とC票を受け取り、①と③に収納印が押印されているかを確認してください。
- ③ C票を手元に保管し、A票を他の書類と共に出願封筒に入れてください。

## 4 合否通知発送

12/1(火)

## 5 入学手続

12/2(水)～  
12/11(金)

選考結果は合否にかかわらず、高等学校長および本人宛に郵便で通知します。

※地域によっては若干遅れる場合があります。  
※合否発表に関する問い合わせには一切応じません。

- ① 合格者に合格通知と入学手続書類を郵送します。
- ② 入学手続時学納金(833,000円)は、所定の振込用紙で入学手続期間内に、最寄りの銀行から振り込んでください。  
本学窓口では一切受け付けません。
- ③ 入学手続時必要書類は、指定された締め切り日までに、書類を揃えて本学に郵送してください。
- ④ 入学手続期間中に手続をしない方は、入学を辞退したものとみなし、合格を取り消します。
- ⑤ 入学手続後は、本学の入学前教育プログラムに参加してください。

# 学校推薦型選抜(キリスト者推薦)

## 1 出願資格

- キリスト者であること(洗礼を受けている者・幼児洗礼も可)。
- 1)2021年3月高等学校(中等教育学校の後期課程を含む)卒業見込の者、および高等学校卒業5年以内、または高等学校を卒業した者と同等以上の学力があると認められる者で2021年4月1日の時点で24歳未満の者。
  - 高等学校の調査書全体の評定平均値が3.0以上の者。
  - 本学を第一志望とする者。
- 1)本学の建学の精神(キリスト教信仰に基づく教育と人格形成)を尊重する者。
  - 向学心があり、児童福祉・保育・幼児教育に携わる意志のある者。
- 上記の条件に基づき、教会の牧師または教会が適当と認め推薦した者。

※キリスト教主義学校および教会については、『キリスト教年鑑2020』(キリスト教新聞社刊)に掲載されているものに限る。

## 2 出願期間 選考日 選考方法 時間割 会場

出願期間	選考日	選考方法	時間割	会場
2020/11/1(日)～ 11/5(木) (郵送は11/4(水)消印有効 窓口は11/5(木)16時まで)	11/7(土)	個人面接、書類審査 (志望の動機、所属 教会牧師推薦書、調 査書)の総合評価	・オリエンテーション 13:15～13:25 ・個人面接(15分) 13:35～ ※面接は受験番号順に行い、終了次第お帰り いただきます。	本学

## 3 出願手続

※学校推薦型選抜(キリスト者推薦)受験希望の方は、本学にお問い合わせください。  
専用出願書類一式をお送りします。

本学所定の出願用封筒(青色)を用い、郵便局窓口で配達証明郵便で送付してください。  
本人宛に「郵便配達証明書」が届きます。

**出願方法** 受付は原則として郵送とします。

**出願書類** **a** 入学志願票・受験票(所定用紙)

**b** 志望の動機(所定用紙)

**c** 出身高等学校の調査書 3か月以内発行のもの

**d** キリスト教会の推薦書(洗礼を受けていること・幼児洗礼も可)(所定用紙) 3か月以内発行のもの

**e** 合否通知のための返信用封筒(所定封筒) ※住所・氏名を明記し、430円分の切手を貼付してください。

**f** 入学検定料 30,000円 ※入学検定料の納付につきましては、出願期間内に振り込んでください。

### ●入学志願票記入上の注意

- 「入学志願票・受験票(ハガキ)」「(A票)、振込依頼書(B票)、入学検定料領収書(C票)」は切り離さず、太枠内の必要事項をすべて記入してください。
- A票の写真欄に注意事項に従い、本人の写真を貼付してください。
- A票の受験票(ハガキ)に宛先を記入し、切手を貼付してください(窓口受付の場合は切手不要です)。
- 記入にあたっては、黒インクか黒のボールペンを使用してください。

### ●入学検定料納入方法

- A票・B票・C票は切り離さず必要事項を記入し、銀行窓口へ持参して入学検定料を振り込んでください。  
※銀行振込は最寄の金融機関(銀行、信用金庫等)から振り込めます。なお、現金、為替等による直接納入は一切受け付けません。  
※入学検定料は、必ず窓口で振り込んでください(自動振込機では収納印が押印されません)。  
※入学検定料の振込期間:2020年10月26日(月)～11月2日(月)
- 入学検定料振り込み後、A票とC票を受け取り、①と③に収納印が押印されているかを確認してください。
- C票を手元に保管し、A票を他の書類と共に出願封筒に入れてください。

選考結果は合否にかかわらず、高等学校長および本人宛に郵便で通知します。

※地域によっては若干遅れる場合があります。  
※合否発表に関する問い合わせには一切応じません。

## 4 合否通知発送

12/1(火)

## 5 入学手続

12/2(水)～  
12/11(金)

- 合格者に合格通知と入学手続書類を郵送します。
- 入学手続時学納金(833,000円)は、所定の振込用紙で入学手続期間内に、最寄りの銀行から振り込んでください。  
本学窓口では一切受け付けません。
- 入学手続時必要書類は、指定された締め切り日までに、書類を揃えて本学に郵送してください。
- 入学手続期間中に手続をしない方は、入学を辞退したものとみなし、合格を取り消します。
- 入学手続後は、本学の入学前教育プログラムに参加してください。

# 学校推薦型選抜(卒業生・在学生家族推薦)

## 1 出願資格

- 本学卒業生および在学生の子または姉妹兄弟である者。
- 1)2021年3月高等学校(中等教育学校の後期課程を含む)卒業見込の者、および高等学校卒業5年以内、または高等学校を卒業した者と同等以上の学力があると認められる者で2021年4月1日の時点で24歳未満の者。
  - 高等学校の調査書全体の評定平均値が3.0以上の者。
  - 本学を第一志望とする者。
- 1)本学の建学の精神(キリスト教信仰に基づく教育と人格形成)を尊重する者。
  - 向学心があり、児童福祉・保育・幼児教育に携わる意志のある者。
- 上記の条件に基づき、卒業(卒業見込)高等学校長が適当と認め推薦した者。

## 2 出願期間 選考日 選考方法 時間割 会場

出願期間	選考日	選考方法	時間割	会場
2020/11/1(日)～ 11/5(木) (郵送は11/4(水)消印有効 窓口は11/5(木)16時まで)	11/7(土)	個人面接、書類審査 (志望の動機、高等学 校長推薦書、調査書) の総合評価	・オリエンテーション 13:15～13:25 ・個人面接(15分) 13:35～ ※面接は受験番号順に行い、終了次第お帰り いただきます。	本学

## 3 出願手続

※学校推薦型選抜(卒業生・在学生家族推薦)受験希望の方は、本学にお問い合わせください。  
専用出願書類一式をお送りします。

本学所定の出願用封筒(青色)を用い、郵便局窓口で配達証明郵便で送付してください。  
本人宛に「郵便配達証明書」が届きます。

**出願方法** 受付は原則として郵送とします。

**出願書類** **a** 入学志願票・受験票(所定用紙)

**b** 志望の動機(所定用紙)

**c** 出身高等学校の調査書 3か月以内発行のもの

**d** 出身高等学校長の推薦書(所定用紙) 3か月以内発行のもの

**e** 親・姉妹・兄弟いずれかの本学卒業証明書または在学証明書 3か月以内発行のもの

**f** 合否通知のための返信用封筒(所定封筒) ※住所・氏名を明記し、430円分の切手を貼付してください。

**g** 入学検定料 30,000円 ※入学検定料の納付につきましては、出願期間内に振り込んでください。

### ●入学志願票記入上の注意

- 「入学志願票・受験票(ハガキ)」「(A票)、振込依頼書(B票)、入学検定料領収書(C票)」は切り離さず、太枠内の必要事項をすべて記入してください。
- A票の写真欄に注意事項に従い、本人の写真を貼付してください。
- A票の受験票(ハガキ)に宛先を記入し、切手を貼付してください(窓口受付の場合は切手不要です)。
- 記入にあたっては、黒インクか黒のボールペンを使用してください。

### ●入学検定料納入方法

- A票・B票・C票は切り離さず必要事項を記入し、銀行窓口へ持参して入学検定料を振り込んでください。  
※銀行振込は最寄の金融機関(銀行、信用金庫等)から振り込めます。なお、現金、為替等による直接納入は一切受け付けません。  
※入学検定料は、必ず窓口で振り込んでください(自動振込機では収納印が押印されません)。  
※入学検定料の振込期間:2020年10月26日(月)～11月2日(月)
- 入学検定料振り込み後、A票とC票を受け取り、①と③に収納印が押印されているかを確認してください。
- C票を手元に保管し、A票を他の書類と共に出願封筒に入れてください。

選考結果は合否にかかわらず、高等学校長および本人宛に郵便で通知します。

※地域によっては若干遅れる場合があります。  
※合否発表に関する問い合わせには一切応じません。

## 4 合否通知発送

12/1(火)

## 5 入学手続

12/2(水)～  
12/11(金)

- 合格者には合格通知と入学手続書類を送付しますので、必要書類を揃えて、所定の期日までに入学手続を完了してください。
- 入学手続期間中に手続をしない方は、入学を辞退したものとみなし、合格を取り消します。
- 入学手続時学納金(783,000円)は所定の用紙で最寄の銀行より振り込んでください。  
本学窓口では一切受け付けません。
- 入学手続後は、本学の入学前教育プログラムに参加してください。

## 6 奨学金(入学金のうち50,000円を減免します。)

本入学試験において合格した受験生は、入学手続時に減免に必要な手続を行っていただきます。

# 社会人特別選抜

## 1 出願資格

- 2021年4月1日の時点で24歳以上の者。
- 高等学校(中等教育学校の後期過程を含む)卒業および高等学校を卒業した者と同等以上の学力があると認められる者。
- 本学の建学の精神(キリスト教信仰に基づく教育と人格形成)を尊重する者。
- 向学心があり、児童福祉・保育・幼児教育に携わる意志のある者。

## 2 出願期間 選考日 選考方法 時間割 会場

出願期間	選考日	選考方法	時間割	会場
2020/12/14(月)～ 2021/1/9(土) (郵送は1/7(木)消印有効) 窓口は1/9(土)16時まで ※但し12/25(金)～1/5(火) の期間を除く	1/16(土)	個人面接、書類審査(履歴書、最終学校の成績証明書(調査書)、自己推薦書)の総合評価	・オリエンテーション 9:30～ 9:35 ・個人面接(15分) 9:40～ ※面接は受験番号順に行い、終了次第お帰りいただきます。	本学

## 3 出願手続

※社会人特別選抜受験希望の方は、本学にお問い合わせください。専用出願書類一式をお送りします。

本学所定の出願用封筒(青色)を用い、郵便局窓口で配達証明郵便で送付してください。本人宛に「郵便配達証明書」が届きます。

**出願方法** 受付は原則として郵送とします。

**出願書類** **a** 入学志願票・受験票(所定用紙)

**b** 履歴書(所定用紙)

**c** 出身高等学校の調査書(請求できない場合は卒業証明書) 3か月以内発行のもの

**d** 自己推薦書(所定用紙)

**e** 合否通知のための返信用封筒(所定封筒) ※住所・氏名を明記し、430円分の切手を貼付してください。

**f** 入学検定料 30,000円 ※入学検定料の納付につきましては、出願期間内に振り込んでください。

### ●入学志願票記入上の注意

- 「入学志願票・受験票(ハガキ)」(A票)、振込依頼書(B票)、入学検定料領収書(C票)は切り離さずに、太枠内の必要事項をすべて記入してください。
- A票の写真欄に注意事項に従い、本人の写真を貼付してください。
- A票の受験票(ハガキ)に宛先を記入し、切手を貼付してください(窓口受付の場合は切手不要です)。
- 記入にあたっては、黒インクか黒のボールペンを使用してください。

### ●入学検定料納入方法

- 本学所定の振込用紙を使用し、必要事項を記入のうえ、切り離さず銀行窓口より入学検定料を振り込んでください。  
※銀行振込は最寄の金融機関(銀行、信用金庫等)から振り込めます。なお、現金、為替等による直接納入は一切受け付けません。  
※入学検定料は、必ず窓口で振り込んでください(自動振込機では収納印が押印されません)。  
※必ず、氏名(フリガナ)を明記してください。
- 入学検定料振り込み後、①と③に収納印が押印されているかを確認してください。
- 入学検定料納入受取書は必ず金融機関から受け取り、各自保管してください。

## 4 合否通知発送

2021/1/19(火)

選考結果は合否にかかわらず、本人宛に郵便で通知します。

※地域によっては若干遅れる場合があります。  
※合否発表に関する問い合わせには一切応じません。

## 5 入学手続

2021/1/20(水)  
～1/29(金)

- 合格者に合格通知と入学手続書類を郵送します。
- 入学手続時学納金(833,000円)は、所定の振込用紙で入学手続期間内に、最寄りの銀行から振り込んでください。本学窓口では一切受け付けません。
- 入学手続時必要書類は、指定された締め切り日までに、書類を揃えて本学に郵送してください。
- 入学手続期間中に手続をしない方は、入学を辞退したものとみなし、合格を取り消します。

# 一般選抜

## 1 出願資格

- 高等学校(中等教育学校の後期課程を含む)卒業または2021年3月高等学校卒業見込の者、および高等学校を卒業した者と同等以上の学力があると認められる者。
- 本学の建学の精神(キリスト教信仰に基づく教育と人格形成)を尊重する者。
- 向学心があり、児童福祉・保育・幼児教育に携わる意志のある者。

## 2 出願期間 選考日 選考方法 時間割 会場

出願期間	選考日	選考方法	時間割	会場
2021/1/19(火)～ 1/26(火) (郵送は1/25(月)消印有効) 窓口は1/26(火)16時まで	2/2(火)	文章表現(作文)、個人面接の総合評価	・オリエンテーション 9:30～ 9:40 ・文章表現(作文)60分 9:40～10:40 ・個人面接(15分) 10:50～ ※面接は受験番号順に行い、終了次第お帰りいただきます。	本学

## 3 出願手続

※一般選抜受験希望の方は、本学にお問い合わせください。専用出願書類一式をお送りします。

※本学の他の入試で入学検定料を納めた方は、一般入試の入学検定料が減免されます。

本学にお問い合わせください。

本学所定の出願用封筒(青色)を用い、郵便局窓口で配達証明郵便で送付してください。本人宛に「郵便配達証明書」が届きます。

**出願方法** 受付は原則として郵送とします。

**出願書類** **a** 入学志願票・受験票(所定用紙)

**b** 出身高等学校の調査書(請求できない場合は卒業証明書) 3か月以内発行のもの

**c** 合否通知および補欠通知郵送用の返信用封筒(所定封筒) ※住所・氏名を明記し、430円分の切手を貼付してください。

**d** 入学検定料 30,000円 ※入学検定料の納付につきましては、出願期間内に振り込んでください。

### ●入学志願票記入上の注意

- 「入学志願票・受験票(ハガキ)」(A票)、振込依頼書(B票)、入学検定料領収書(C票)は切り離さずに、太枠内の必要事項をすべて記入してください。
- A票の写真欄に注意事項に従い、本人の写真を貼付してください。
- A票の受験票(ハガキ)に宛先を記入し、切手を貼付してください(窓口受付の場合は切手不要です)。
- 記入にあたっては、黒インクか黒のボールペンを使用してください。

### ●入学検定料納入方法

- A票・B票・C票は切り離さずに必要事項を記入し、銀行窓口へ持参して入学検定料を振り込んでください。  
※銀行振込は最寄の金融機関(銀行、信用金庫等)から振り込めます。なお、現金、為替等による直接納入は一切受け付けません。  
※入学検定料は、必ず窓口で振り込んでください(自動振込機では収納印が押印されません)。
- 入学検定料振り込み後、A票とC票を受け取り、①と③に収納印が押印されているかを確認してください。
- C票を手元に保管し、A票を他の書類と共に出願封筒に入れてください。

## 4 合否通知発送

2021/2/3(水)

試験結果は合否にかかわらず、本人宛に郵便で通知します。

## 5 入学手続

2021/2/4(木)  
～2/12(金)

- 合格者には合格通知と入学手続書類を送付いたしますので、必要書類を揃えて、所定の期日までに入学手続を完了してください。
- 入学手続期間中に手続をしない方は、入学を辞退したものとみなし、合格を取り消します。
- 入学手続時学納金(833,000円)は、所定の用紙で最寄りの銀行より振り込んでください。本学窓口では一切受け付けません。

## 5 入学辞退手続

- 一般入試に限り、入学手続完了後に入学を辞退する場合は、「入学辞退届」の提出により、入学手続時学納金から入学金を除いた金額を返還いたします。
- 入学辞退手続受付期間 2021/2/15(月)～3/12(金)
- 一旦提出された入学辞退届の取り消しはできません。

# 専攻科 介護福祉専攻 一般入試

## 1 出願資格

- 厚生労働大臣の指定した保育士養成施設を卒業または2021年3月卒業見込で、保育士資格を取得済み、または取得見込の者。
- 本学の建学の精神(キリスト教信仰に基づく教育と人格形成)を尊重する者。

## 2 選考方法 時間割 会場

### 選考方法

作文  
個人面接  
書類審査

### 時間割

・オリエンテーション 10分  
・文章表現(作文) 60分  
・個人面接 約15分

### 会場

本学

※和泉短期大学卒業生は文章表現(作文)が免除され、個人面接のみを実施します。

※各回の試験時間は、日程により異なります。詳細はお問い合わせください。

## 3 出願期間 選考日 合否通知発送 入学手続期間

	A日程	B日程	C日程	D日程
願書受付期間	2020/10/26(月)～11/21(土)	2020/12/14(月)～2021/1/8(金) ※但し12/25(金)～1/5(火)の期間を除く	2021/1/19(火)～1/26(火)	2021/2/4(木)～2/24(水)
郵送	11/19(木)消印有効	1/5(火)消印有効	1/25(月)消印有効	2/22(月)消印有効
窓口	11/21(土)16時まで	1/8(金)16時まで	1/26(火)16時まで	2/24(水)16時まで
選考日	2020/11/28(土)	2021/1/16(土)	2021/2/2(火)	2021/3/1(月)
合否通知発送	2020/12/1(火)	2021/1/19(火)	2021/2/3(水)	2021/3/3(水)
入学手続期間	2020/12/2(水)～12/11(金)	2021/1/20(水)～1/29(金)	2021/2/4(木)～2/12(金)	2021/3/4(木)～3/10(水)

## 4 出願手続

専用の出願書類一式を送付しますので、本学にお問い合わせください。本学所定の出願用封筒(青色)を用い、郵便局窓口で配達証明郵便で送付してください。本人宛に「郵便配達証明書」が届きます。

**出願方法** 受付は原則として郵送とします。

**出願書類** **a** 入学志願票・受験票(所定用紙)

**b** 志望理由書[800字](所定用紙)

**c** 保育士養成施設の卒業(見込)証明書  
3か月以内発行のもの

**d** 保育士養成施設の成績証明書  
3か月以内発行のもの

**e** 保育士証の写し、  
または保育士資格所得(見込)証明書  
3か月以内発行のもの

**f** 受験票のための返信用封筒(所定封筒)

住所・氏名を明記し362円分の切手を貼付

**g** 合否通知のための返信用封筒(所定封筒)

住所・氏名を明記し430円分の切手を貼付

**h** 入学検定料30,000円の領収書の写し(所定用紙)

振り込み後領収書をコピーしてください。

※和泉短期大学卒業生は、入学検定料が免除されます。  
(減免額20,000円)

## 5 合否通知発送

試験結果は合否にかかわらず、本人宛に郵便で通知します。

※合格通知発送日午前(相模原郵便局(本局)より速達郵便にて発送します。地域によっては若干遅れる場合があります。

※合否発表に関する問い合わせには一切応じません。

## 6 入学手続

①合格者に合格通知と入学手続書類を郵送します。

②入学手続時学納金は、所定の振込用紙で上記入学手続期間内に、最寄りの銀行から振り込んでください。  
本学窓口では一切受け付けません。

③入学手続時必要書類は、指定された締め切り日までに、書類を揃えて本学に郵送してください。

④入学手続期間中に手続をしない方は、入学を辞退したものとみなします。

## 7 入学金の減免

①和泉短期大学の卒業(見込)生は、入学金が免除されます。

②本学が指定校として認めた保育士養成施設の卒業生は、入学金のうち50,000円が減免されます。本学にお問い合わせください。

# 2020年度入試結果(児童福祉学科)

	出願者数	受験者数	合格者数	入学手続者数
*AO入試(エントリー者数)	124	120	120	118
指定校推薦	60	60	60	60
公募推薦	2	2	2	2
専門高校推薦	0	0	0	0
キリスト者推薦	0	0	0	0
卒業生・在学生家族推薦	11	11	11	11
社会人特別選抜	0	0	0	0
一般入試	2	1	1	1
合計	199	194	194	192

※2020年2月13日現在

# 学納金

下記の表の金額は2021年度入学者の予定額です(若干変更することがあります)。

## ■1年次学納金

(単位:円)

区分	前期	後期	計
入学金	290,000	—	290,000
授業料	365,000	365,000	730,000
維持費	110,000	110,000	220,000
実験実習料	50,000	50,000	100,000
その他	※(18,000)	—	※(18,000)
合計	833,000	525,000	1,358,000
納入期限	入学手続時	9月末日	—

※預り金(母体会費12,000円(2年分)、学友会費6,000円(2年分))  
※どの入試であっても入学手続後に入学を辞退した場合は、入学金以外の学納金を返還します。詳細は本学にお問い合わせください。

## ■2年次学納金

(単位:円)

区分	前期	後期	計
授業料	365,000	365,000	730,000
維持費	110,000	110,000	220,000
実験実習料	50,000	50,000	100,000
その他	0	※(10,000)	※(10,000)
合計	525,000	535,000	1,060,000
納入期限	4月末日	9月末日	—

※預り金(同窓会費10,000円)

## ■専攻科 介護福祉専攻学納金

(単位:円)

区分	前期	後期	計
入学金	290,000	—	290,000
授業料	365,000	365,000	730,000
維持費	110,000	110,000	220,000
実験実習料	35,000	35,000	70,000
その他	※(9,000)	※(10,000)	※(19,000)
合計	809,000	520,000	1,329,000
納入期限	入学手続時	9月末日	—

※預り金(母体会費6,000円、学友会費3,000円、同窓会費10,000円(和泉短期大学卒業生は除く))

※和泉短期大学の卒業(見込)生は、入学金(290,000円)が免除されます。

※本学が指定校として認めた保育士養成施設の卒業生は、入学金のうち50,000円が減免されます。本学にお問い合わせください。

※月払い制度を導入しております。本学にお問い合わせください。